

BUDGET 20 26



Présenté le 29 janvier 2026

PRIORITÉ 2026

Poursuivre
l'entretien de nos
infrastructures
et la réfection
des routes et
des trottoirs



BUDGET

20
26



44 267 110 \$

BUDGET

20
26



Dépenses et revenus



SOMMAIRE DES DÉPENSES

	2025	2026	Écart (\$)	Écart (%)
Administration	6 219 830 \$	6 725 570 \$	505 740 \$	8,13 %
Sécurité publique	5 705 540 \$	6 100 170 \$	394 630 \$	6,92 %
Transport routier	11 386 540 \$	10 986 230 \$	- 400 310 \$	- 3,52 %
Hygiène du milieu (aqueduc, égout)	7 229 460 \$	6 243 940 \$	- 985 520 \$	- 13,63 %
Santé et bien-être (logements subventionnés)	259 780 \$	247 710 \$	- 12 070 \$	- 4,65 %
Urbanisme & mise en valeur territoire	1 753 610 \$	1 855 790 \$	102 180 \$	5,83 %
Loisirs et culture (plein air)	4 603 340 \$	4 968 340 \$	365 000 \$	7,93 %
Frais de financement et remboursement dette	5 634 400 \$	6 110 240 \$	475 840 \$	8,45 %
Total avant affectations	42 792 500 \$	43 237 990 \$	445 490 \$	1,04 %
Affectations	- 775 270 \$	1 029 120 \$	1 804 390 \$	232,74 %
Total après affectations	42 017 230 \$	44 267 110 \$	2 249 880 \$	5,35 %



QUOTES-PARTS MRC

2026 = + 7,11 %



	2019	2020*	2021	2022
	1 467 030 \$	2 367 770 \$	2 443 900 \$	2 945 300 \$
Écart (\$)		900 740 \$	76 130 \$	501 400 \$
Écart (%)		61,40 %	3,22 %	20,52 %

* : transfert compétence des matières résiduelles à la MRC

	2023	2024	2025	2026
	3 560 470 \$	4 868 430 \$	4 181 322 \$	4 478 700 \$
Écart (\$)	615 170 \$	3 802 355 \$	378 967 \$	297 378 \$
Écart (%)	20,89 %	6,79 %	9,97 %	7,11 %



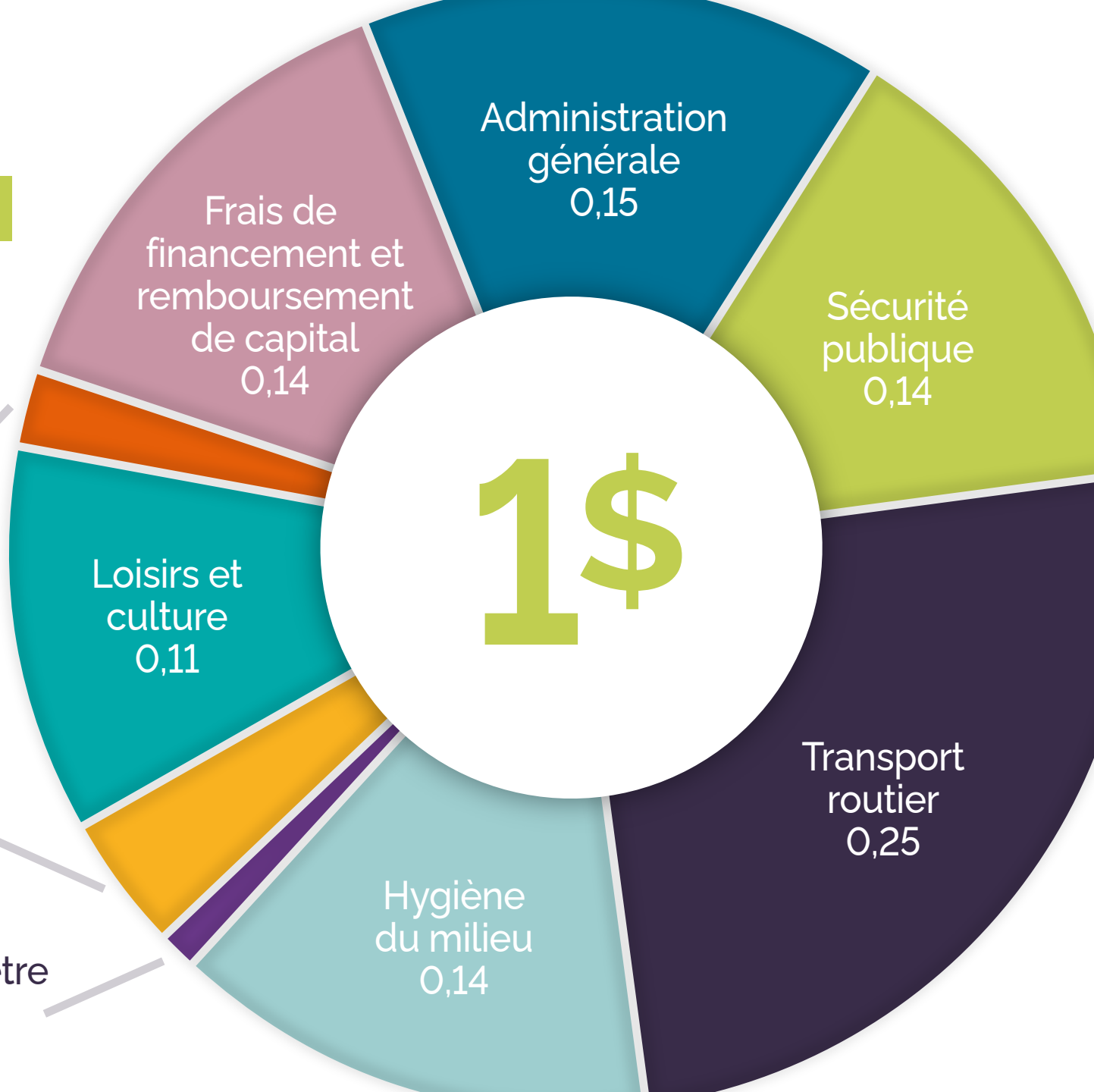
COMMENT EST INVESTI VOTRE ARGENT



Affectations
0,02

Urbanisme
0,04

Santé et bien-être
0,01





SOMMAIRE DES REVENUS

	2025	2026	Écart (\$)	Écart (%)
Taxes	32 720 440 \$	35 011 490 \$	2 291 050 \$	7,00 %
Paielements tenant lieu de taxes (immeubles gouvernementaux)	736 150 \$	634 810 \$	-101 340 \$	- 13.77 %
Autres revenus (loisirs, cour municipale, urbanisme, droits de mutation, etc.)	5 414 960 \$	6 534 510 \$	1 119 550 \$	20,68 %
Transferts (paliers gouvernementaux)	3 145 680 \$	2 086 300 \$	-1 059 380 \$	- 33,68 %
TOTAL	42 017 230 \$	44 267 110 \$	2 249 880 \$	5,35 %

BUDGET

20
26

Taux
de taxes



VARIATION DU COMPTE DE TAXES MOYEN

2025

2 SERVICES
(aqueduc et égout)

4 189,57 \$

1 SERVICE
(aqueduc)

3 623,83 \$

0 SERVICE

3 215,44 \$



**Valeur de la résidence
moyenne en 2026**
508 349 \$

2026

2 SERVICES
(aqueduc et égout)

4 322,79 \$

(Variation 133,22 \$ / 3,18 %)

1 SERVICE
(aqueduc)

3 733,16 \$

(Variation 109,33 \$ / 3,02 %)

0 SERVICE

3 311,90 \$

(Variation 96,46 \$ / 3,00 %)

An aerial photograph of a town, showing houses, streets, and trees, with a semi-transparent green overlay. The text is positioned on the left side of the image.









BUDGET

20
26

**Programme
triennal
d'immobilisations
2026-2027-2028**



PTI 2026-2027-2028 COMPOSITION

	2026	2027	2028
 Communications	4 415 \$	0 \$	0 \$
 Gestion de l'eau	4 694 962 \$	6 879 863 \$	4 730 000 \$
 Équipements	37 963 \$	70 800 \$	297 200 \$
 Infrastructures	9 243 719 \$	15 913 805 \$	21 746 469 \$
 Parcs et espaces verts	4 765 636 \$	1 790 000 \$	600 000 \$
 Technologies de l'information	326 575 \$	228 500 \$	107 400 \$
 Véhicules	1 598 000 \$	2 766 620 \$	1 158 641 \$
 Véhicules - équipements	104 500 \$	0 \$	0 \$
TOTAL	20 775 770 \$	27 649 588 \$	28 639 710 \$



PTI 2026-2027-2028

FINANCEMENT

	2026	2027	2028
Budget d'opérations	29 710 \$	125 500 \$	48 400 \$
Subventions	9 642 777 \$	5 769 932 \$	12 000 000 \$
Règlements d'emprunt	6 918 980 \$	19 361 857 \$	12 871 469 \$
Fonds de roulement	3 108 943 \$	1 692 300 \$	1 514 841 \$
Fonds de parcs	565 945 \$	700 000 \$	600 000 \$
Excédents non affectés/aff.	109 415 \$	0 \$	0 \$
Autres (redevances)	400 000 \$	0 \$	1 605 000 \$
TOTAL	20 775 770 \$	27 649 588 \$	28 639 710 \$

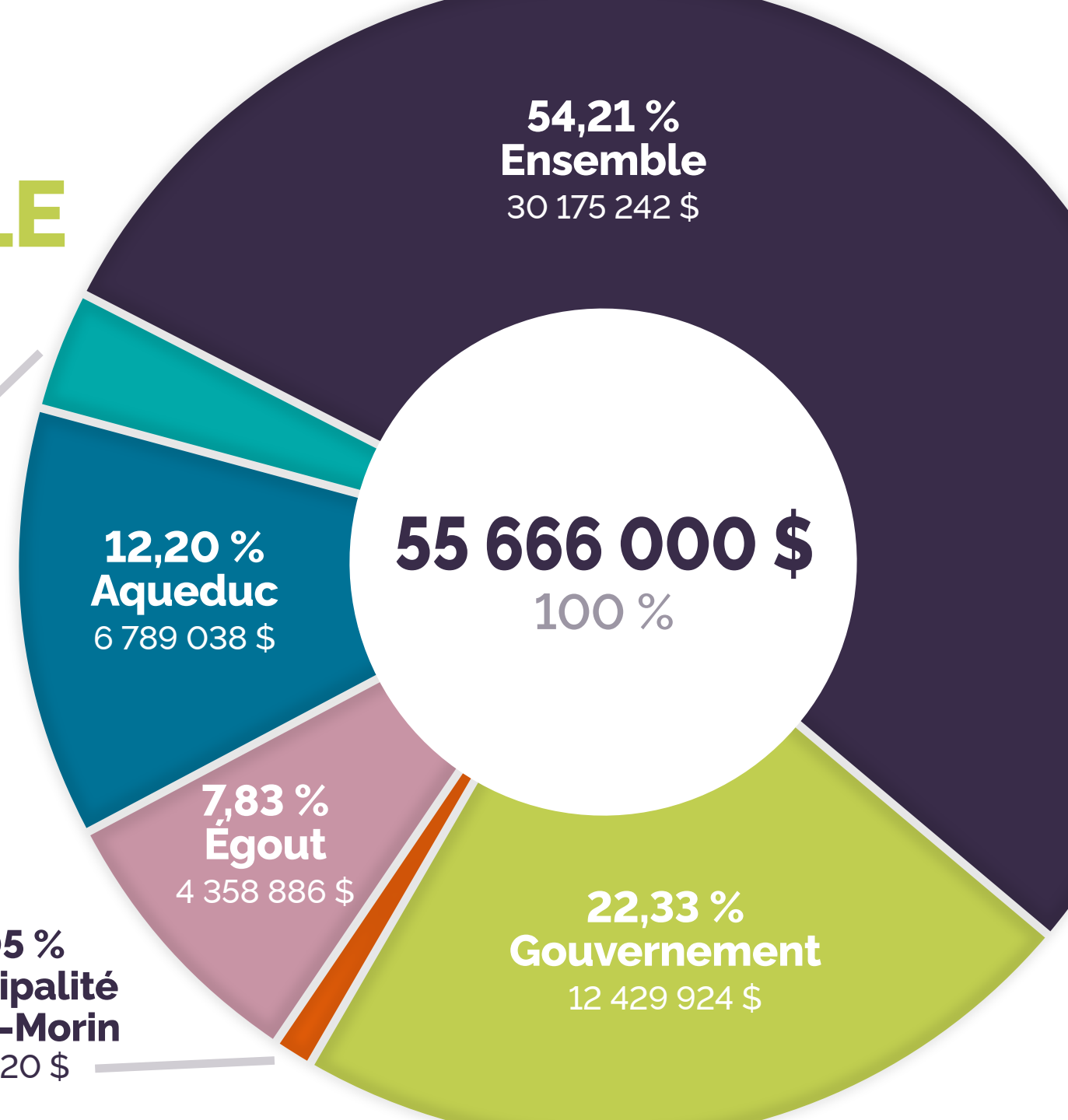
BUDGET

20
26

Dette



QUI EST RESPONSABLE DE LA DETTE



3,38 %
Secteur
1 884 090 \$

12,20 %
Aqueduc
6 789 038 \$

7,83 %
Égout
4 358 886 \$

0,05 %
**Municipalité
de Val-Morin**
28 820 \$

22,33 %
Gouvernement
12 429 924 \$

22,38 %
**Gouvernement/
autre**
21,17 % EN 2025

77,62 %
Contribuables
78,83 % en 2025



REMERCIEMENTS

Merci aux membres
du conseil municipal et
aux directeurs des services
pour leur participation
active à l'élaboration
du budget

2026

