



VILLE DE SAINTE-ADELE

Budget 2015

Ville de Sainte-Adèle –Budget 2015

LE CONTEXTE

- **Perte de revenus du nouveau pacte fiscal**
- **Nouveau rôle d'évaluation**
- **Priorité aux infrastructures d'aqueduc et d'égouts**
- **Amélioration du réseau routier**
- **Collecte des ordures à trois voies**
- **Plan d'intervention des lacs**
- **Plan de développement durable**

Ville de Sainte-Adèle – Budget 2015

DÉPÔT DES VALEURS IMPOSABLES

Description	2014	2015	Écart	%
Non résidentiel	125 118 081 \$	126 549 615 \$	1 431 534 \$	1.14 %
Industriel	2 197 000 \$	2 885 900 \$	688 900 \$	31.36 %
6 logements et plus	20 297 200 \$	23 675 300 \$	3 278 100 \$	16.07 %
Taux de base (résidentiel)	1 589 224 319 \$	1 639 511 585 \$	50 287 266 \$	3.16 %
Agricole	40 700 \$	40 700 \$	0 \$	0.00 %
Terrains vagues (desservis)	21 294 700 \$	24 903 700 \$	3 609 000 \$	16.95 %
Total	1 758 272 000 \$	1 817 566 800 \$	59 294 800 \$	3.37 %

Ville de Sainte-Adèle – Budget 2015

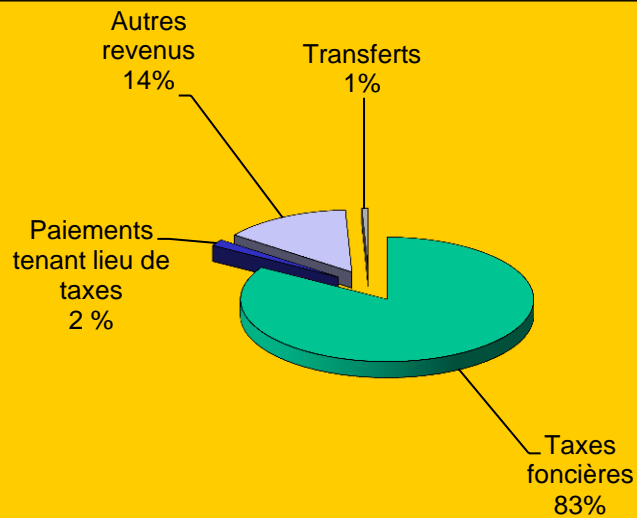
ACTIVITÉS FINANCIÈRES - REVENUS

Description	2014	2015	Écart	%
Taxes	20 278 970 \$	21 727 500 \$	1 448 530 \$	7.14 %
Paiements tenant lieu de taxes	398 760 \$	354 680 \$	- 44 080 \$	- 11.05 %
Autres revenus de sources locales	3 417 422 \$	3 505 652 \$	88 230 \$	2.58 %
Transferts	169 870 \$	393 940 \$	224 070 \$	131.91 %
TOTAL REVENUS	24 265 022\$	25 981 772\$	1 716 750\$	7.07%

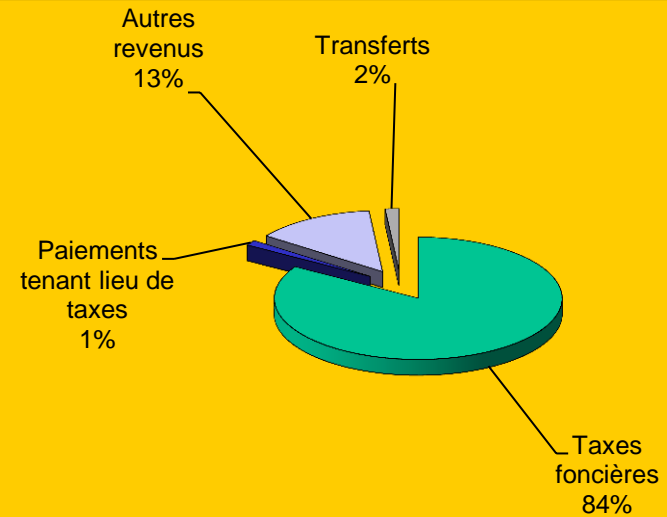
Ville de Sainte-Adèle – Budget 2015

RÉPARTITION DES REVENUS

2014



2015



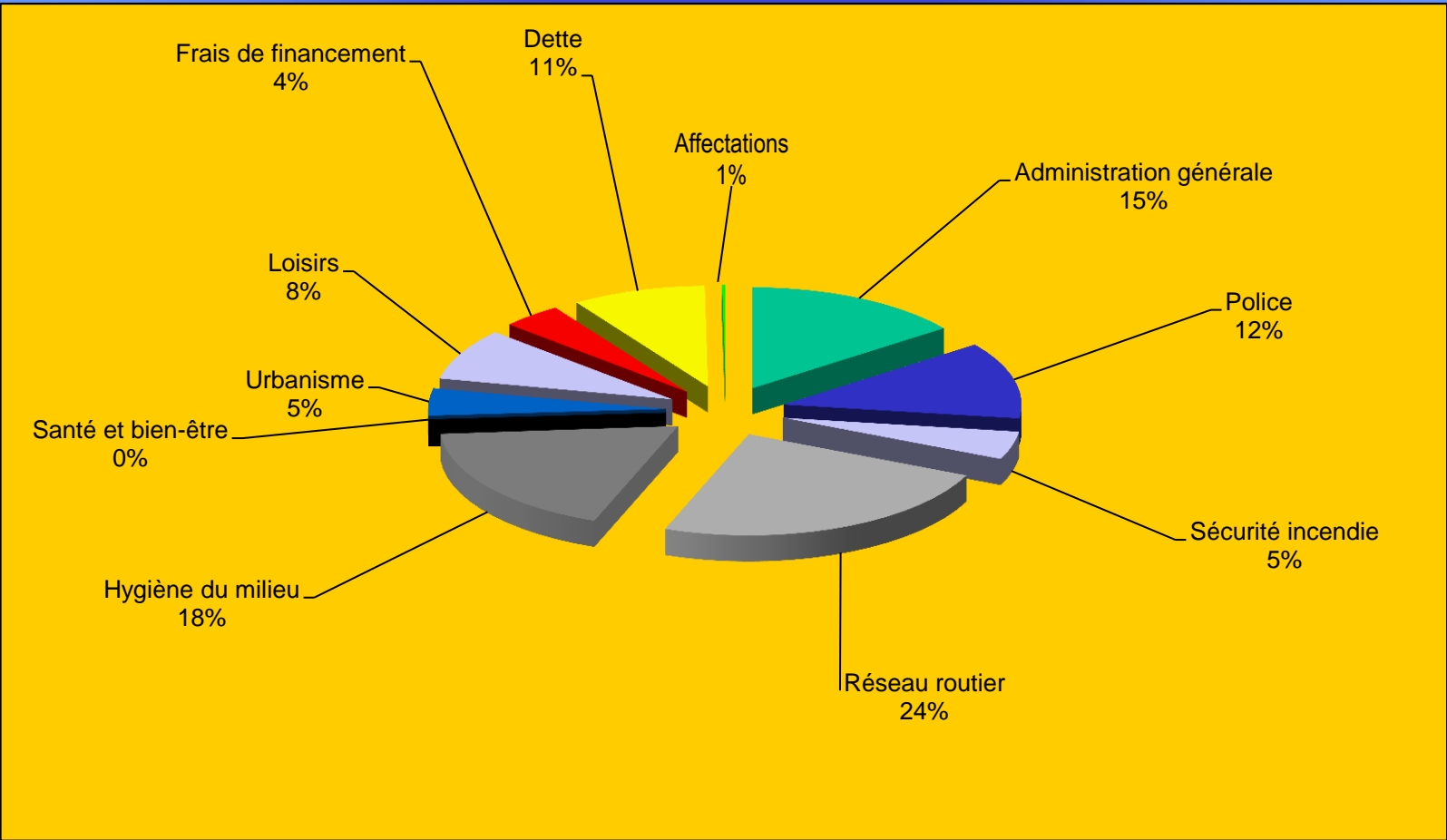
Ville de Sainte-Adèle – Budget 2015

ACTIVITÉS FINANCIÈRES – DÉPENSES ET AFFECTATIONS

Description	2014	2015	Écart	%
Administration générale	3 840 057 \$	3 861 370 \$	21 313 \$	0.56 %
Police	3 259 092 \$	3 204 162 \$	- 54 930 \$	- 1.69 %
Sécurité incendie	1 099 094 \$	1 166 260 \$	67 166 \$	6.11 %
Transport routier	5 563 814 \$	6 240 867 \$	677 053 \$	12.17 %
Hygiène du milieu	4 386 886 \$	4 693 314 \$	306 428 \$	6.99 %
Santé et bien être	50 330 \$	46 090 \$	- 4 240 \$	- 8.42 %
Urbanisme et développement économique	1 248 530 \$	1 136 624 \$	- 111 906 \$	- 8.96 %
Loisirs	2 028 226 \$	2 153 742 \$	125 516 \$	6.19 %
Frais de financement	1 002 390 \$	1 057 630 \$	55 240 \$	5.51 %
Remboursement de capital	1 900 990 \$	2 361 340 \$	460 350 \$	24.22 %
Affectations	-114 387 \$	60 373 \$	174 760 \$	- 152.78 %
TOTAL	24 265 022 \$	25 981 772 \$	1 716 750 \$	7.07 %

Ville de Sainte-Adèle – Budget 2014

REPARTITION DU BUDGET



Ville de Sainte-Adèle – Budget 2015

TAUX DE TAXATION – RÉSIDENTIEL

Description	2014	2015	Écart	%
Taux de base	0.6775 \$	0.6800 \$	0.0025 \$	0.37 %
Terrains vagues	0.8958 \$	1.0000 \$	0.1042 \$	11.63 %
Immeubles non résidentiels	1.3743 \$	1.4200 \$	0.0457 \$	3.33 %
Générale spéciale	0.1224 \$	0.1312 \$	0.0088 \$	7.19 %
Mise aux normes eau potable	0.0251 \$	0.0281 \$	0.0030 \$	11.95 %
Réfection réseau aqueduc	0.0034 \$	0.0080 \$	0.0046 \$	135.29 %
Mise aux normes eaux usées	0.0126 \$	0.0083 \$	- 0.0043 \$	- 34.13 %
Égouts	0.1184 \$	0.1365 \$	0.0181 \$	15.29 %
Égouts - Dette	0.1197 \$	0.1373\$	0.0176\$	14.70 %

Ville de Sainte-Adèle – Budget 2015

TAXES D'EAU ET MATIÈRES RÉSIDUELLES

SECTEUR RÉSIDENTIEL

Description	2014	2015	Écart	%
Eau	210 \$	245 \$	35 \$	16.67 %
Cueillettes des matières résiduelles	219 \$	240 \$	30 \$	15.54 %

Ville de Sainte-Adèle – Budget 2015

TRIENNAL D'IMMOBILISATIONS

Description	2015	2016	2017	Total
Informatique	265 000 \$	82 000 \$	69 000 \$	416 000 \$
Aqueduc	5 730 000 \$	3 335 000 \$	4 450 000 \$	13 515 000 \$
Égouts	4 115 000 \$	9 425 000 \$	6 050 000 \$	19 590 000 \$
Voirie	2 060 000 \$	2 000 000 \$	2 000 000 \$	6 060 000 \$
Véhicules	545 000 \$	780 000 \$	595 000 \$	1 920 000 \$
Bâtiments	675 000 \$	80 000 \$	25 000 \$	780 000 \$
Divers	200 000 \$	295 000 \$	145 000 \$	640 000 \$
Incendie	60 000 \$	24 000 \$	5 000 \$	89 000 \$
Loisirs	65 000 \$	210 000 \$	200 000 \$	475 000 \$
TOTAL	13 715 000 \$	16 231 000 \$	13 539 000 \$	43 485 000 \$