



VILLE DE SAINTE-ADELE

Budget 2012

Ville de Sainte-Adèle – Budget 2012

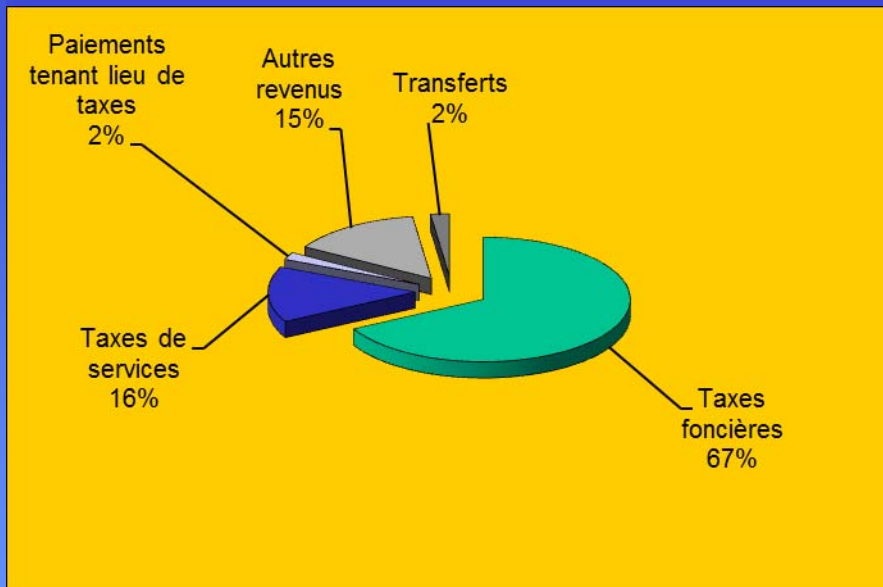
ACTIVITÉS FINANCIÈRES - REVENUS

	2011	2012
Taxes foncières	14 864 000 \$	15 387 990 \$
Taxes de services	3 196 085 \$	2 889 100 \$
Paiements tenant lieu de taxes	411 826 \$	410 540 \$
Autres revenus de sources locales	3 202 816 \$	3 239 750 \$
Transferts	455 867 \$	761 980 \$
TOTAL	22 130 594 \$	22 689 360 \$


Ville de Sainte-Adèle – Budget 2012

RÉPARTITION DES REVENUS

2011



2012



Ville de Sainte-Adèle – Budget 2012

ACTIVITÉS FINANCIÈRES - DÉPENSES

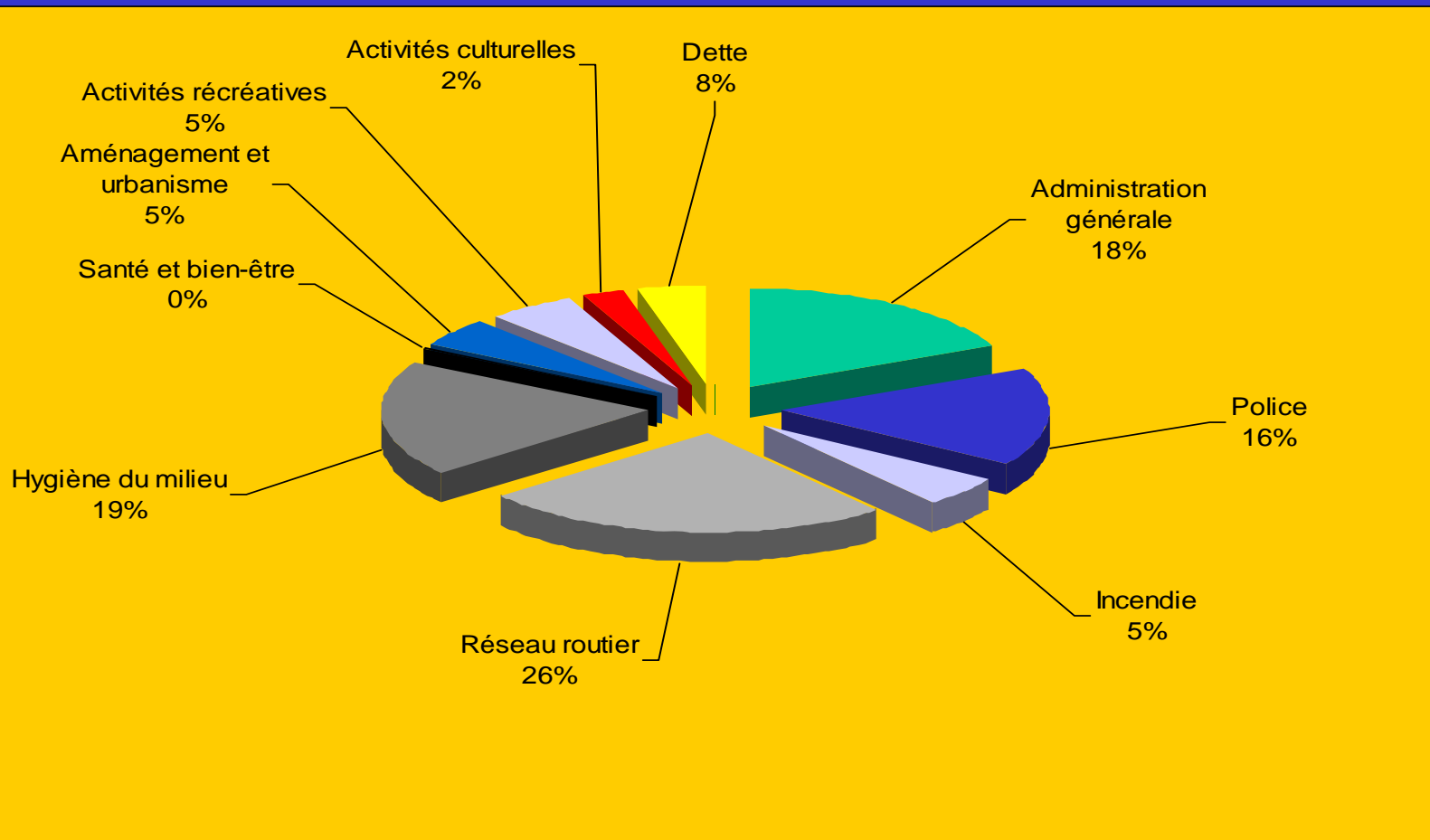
	2011	2012
Administration générale	3 377 162 \$	3 741 088 \$
Police	4 083 523 \$	3 360 766 \$
Incendie	948 234 \$	1 065 139 \$
Réseau routier	5 023 102 \$	5 243 713 \$
Hygiène du milieu	3 629 485 \$	3 941 922 \$
Santé et bien-être	40 650 \$	35 400 \$
Aménagement et urbanisme	843 326 \$	961 215 \$
Activités récréatives	1 081 310 \$	1 140 804 \$
Activités culturelles	473 768 \$	516 178 \$
Frais de financement	879 980 \$	857 380 \$
TOTAL	20 380 540 \$	20 863 605 \$

Ville de Sainte-Adèle – Budget 2012
ACTIVITÉS FINANCIÈRES - AUTRES

	2011	2012
Remboursement de la dette	1 433 585 \$	1 508 330 \$
Autres activités financières	316 469 \$	317 425 \$
TOTAL	1 750 054 \$	1 825 755 \$

Ville de Sainte-Adèle – Budget 2012

REPARTITION DU BUDGET



Ville de Sainte-Adèle – Budget 2012

TAUX DE TAXATION – RÉSIDENTIEL

Secteur Sainte-Adèle

Secteur Mont-Rolland

2011	2012		2011	2012
0,7173 \$	0,6500 \$	Foncière générale	0,7173 \$	0,6500 \$
0,1198 \$	0,1208 \$	Spéciale commune	0,1198 \$	0,1208 \$
TERMINÉ	TERMINÉ	Spéciale	0,00184 \$	0,00157 \$
0,8371 \$	0,7708 \$	TOTAL TAXES FONCIÈRES	0,83894 \$	0,77237 \$

Ville de Sainte-Adèle – Budget 2012

TAUX DE TAXATION – COMMERCIAL

Secteur Sainte-Adèle

Secteur Mont-Rolland

2011	2012		2011	2012
1,2873 \$	1,2700 \$	Foncière générale	1,2873 \$	1,2700 \$
0,1198 \$	0,1208 \$	Spéciale commune	0,1198 \$	0,1208 \$
TERMINÉ	TERMINÉ	Spéciale	0,00184 \$	0,00157 \$
1,4071 \$	1,3908 \$	TOTAL TAXES FONCIÈRES	1,40894 \$	1,39237 \$

Ville de Sainte-Adèle – Budget 2012

TAUX DE TAXATION – SERVICES

	Sainte-Adèle		Mont-Rolland		Mont-Gabriel	
	2011	2012	2011	2012	2011	2012
Égout	0,1086 \$	0,1130 \$	0,1177 \$	0,1101 \$	0,0909 \$	0,1101 \$
Aqueduc	---	---	0,0011 \$	0,00097 \$	0,0853 \$	0,0141 \$
Eau – Résidentiel	205 \$	185 \$	152 \$	144 \$	152 \$	144 \$
Matières résiduelles (collectes régulières et sélectives)	218 \$	193 \$	218 \$	193 \$	218 \$	193 \$

Ville de Sainte-Adèle – Budget 2012

TAUX DE TAXATION – TERRAINS VAGUES DESSERVIS

Secteur Sainte-Adèle

Secteur Mont-Rolland

2011	2012		2011	2012
1,1373 \$	0,8300 \$	Foncière générale	1,1373 \$	0,8300 \$
0,1198 \$	0,1208 \$	Spéciale commune	0,1198 \$	0,1208 \$
TERMINÉ	TERMINÉ	Spéciale	0,00184 \$	0,00157 \$
1,2571 \$	0,9508 \$	TOTAL TAXES FONCIÈRES	1,2589 \$	0,9524 \$

Ville de Sainte-Adèle – Budget 2012

TAXATION D'UNE PROPRIÉTÉ

ÉVALUTATION MOYENNE Secteur de Sainte-Adèle

	2011	2012	Écart	
	200 000 \$	221 660 \$	\$	%
Taxes foncières	1 674,20 \$	1 708,56 \$	+ 34,36 \$	+ 2,05 %
Taxes de services	640,20 \$	628,48 \$	- 11,72 \$	- 1,83 %
Taxes spéciales	69,20 \$	67,38 \$	- 1,82 \$	- 2,63 %
TOTAL	2 383,60 \$	2 404,42 \$	+ 20,82 \$	+ 0,87 %

Ville de Sainte-Adèle – Budget 2012

TAXATION D'UNE PROPRIÉTÉ

ÉVALUATION MOYENNE Secteur de Mont-Rolland

	2011	2012	Écart	
	200 000 \$	221 660 \$	\$	%
Taxes foncières	1 677,88 \$	1 712,04 \$	+ 34,16 \$	+ 2,04 %
Taxes de services	607,60 \$	583,20 \$	- 24,40 \$	- 4,02 %
Taxes spéciales	69,20 \$	67,38 \$	- 1,82 \$	- 2,63 %
TOTAL	2 354,68 \$	2 362,62 \$	+ 7,94 \$	+ 0,34 %

Ville de Sainte-Adèle – Budget 2012

TAXATION D'UNE PROPRIÉTÉ

ÉVALUATION MOYENNE Secteur du Mont-Gabriel

	2011	2012	Écart	
	200 000 \$	221 660 \$	\$	%
Taxes foncières	1 677,88 \$	1 712,04 \$	+ 34,16 \$	+ 2,04 %
Taxes de services	722,40 \$	612,30 \$	- 110,10 \$	- 15,24 %
Taxes spéciales	69,20 \$	67,38 \$	- 1,82 \$	- 2,63 %
TOTAL	2 469,48 \$	2 391,72 \$	- 77,76 \$	- 3,15 %

Ville de Sainte-Adèle – États financiers 2011

REPARTITION DE LA DETTE

